

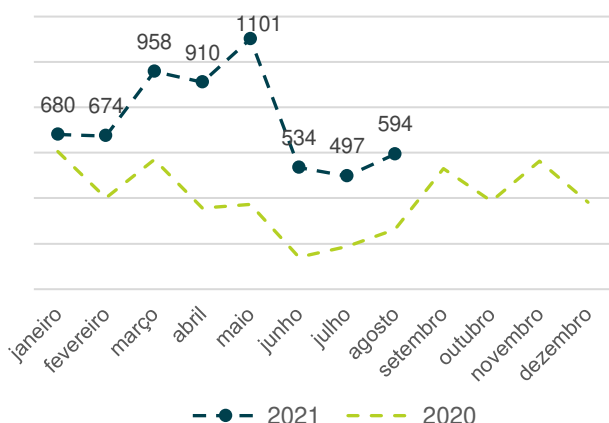
Destaque do mês

O mês de agosto apresentou um aumento de **19,5%** no volume de módulos importados em relação ao mês anterior. O destaque foram os módulos monofaciais que representaram **64%** do volume total.

Importação de módulos

O volume importado em agosto de 2021 atingiu **594 MWp**, um crescimento de **179,5%** em relação ao mesmo período em 2020. Os módulos monofaciais representaram **63,4%** do montante mensal e os módulos de alta potência (+500Wp) somaram **35%** do total com **209MWp**.

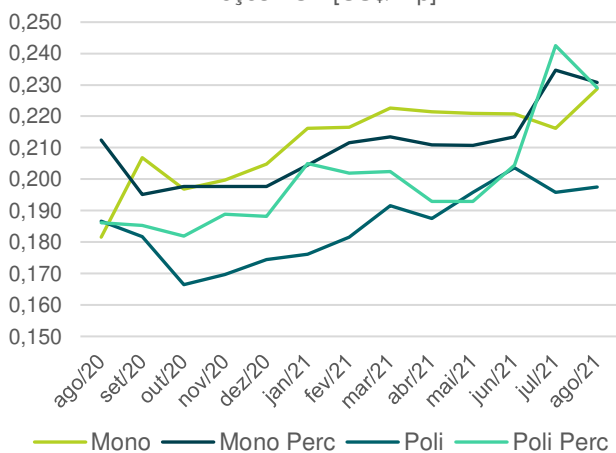
Importação de Módulos 2020 e 2021 [MWp]



Preços de módulos

Em agosto de 2021 houve um decréscimo de **-0,33%** no preço FOB médio dos módulos se comparado aos resultados de julho/2021, totalizando um crescimento percentual de **19,2%** desde dezembro/2020. A Greener prevê um forte incremento nos preços de módulos para o segundo semestre, **possivelmente** se estendendo ao longo de 2022.

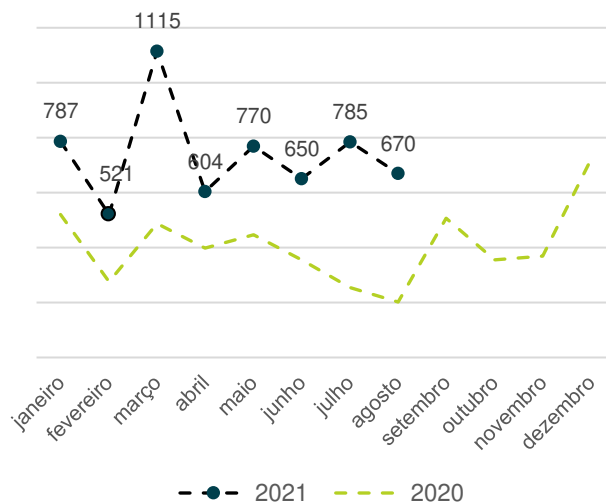
Preços FOB [US\$/Wp]



Importação de inversores

Em agosto de 2021, o volume de inversores importados atingiu **670 MW**, volume **69,85%** superior ao mesmo mês em 2020 e **-17%** a julho de 2021.

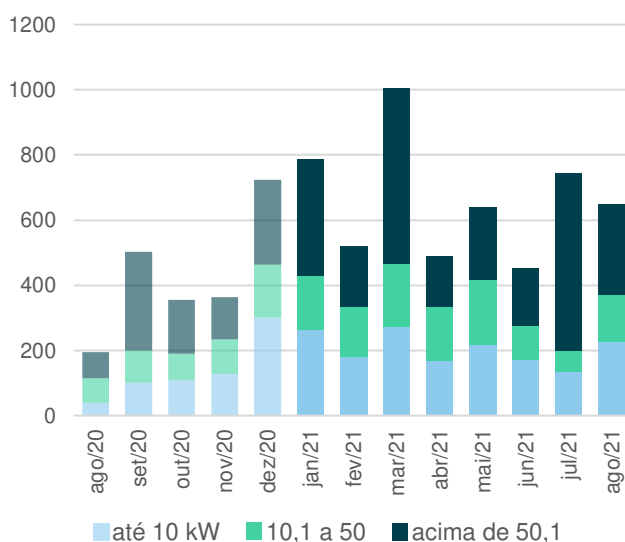
Importação de Inversores 2020 e 2021 [MW]



Porte dos inversores

Em agosto, o destaque fica por conta dos inversores de maior porte (+50,1kW) que somaram **42%** do volume total importado da tecnologia string. Os inversores de médio porte representaram **22%** e os de pequeno porte **36%**.

Volume importado [MW]



Analise os principais **produtos** e **preços** Do mercado e tome **melhores decisões** em seus projetos com o Greendex, nossa plataforma de importação de módulos e inversores.

[Clique aqui para conhecer.](#)