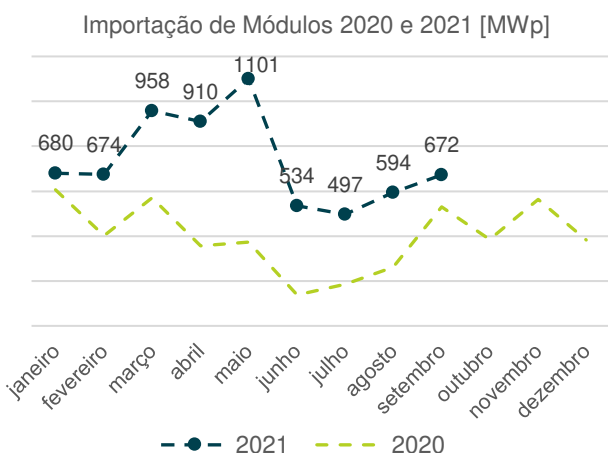


Destaque do mês

O volume acumulado (MW) em setembro de 2021, tanto de módulos quanto de inversores, já superou em **40%** o total acumulado de 2020, alcançando **6.641 MWp** e **6.890 MW** respectivamente.

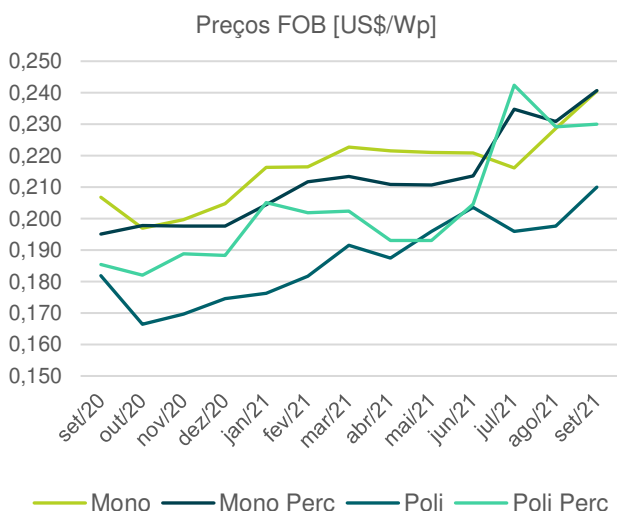
Importação de módulos

O volume importado em setembro de 2021 atingiu **672 MWp**, um crescimento de **121,5%** em relação ao mesmo período em 2020. Os módulos monofaciais representaram **57,3%** do montante mensal e os módulos de alta potência (+500Wp) somaram **30%** do total com **209MWp**.



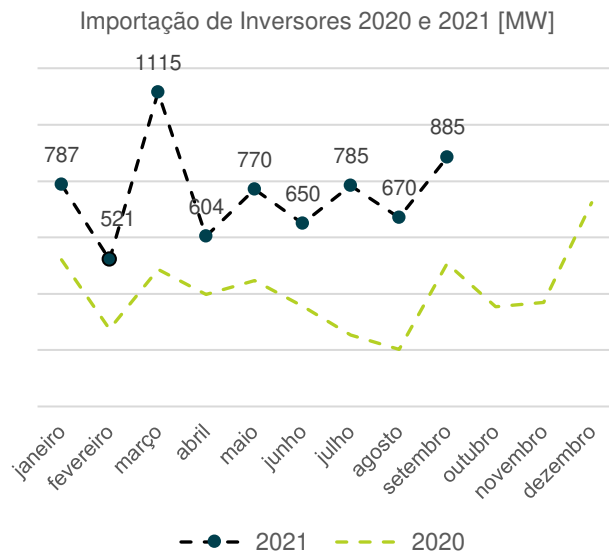
Preços de módulos

Em setembro de 2021 houve um aumento de **3,95%** no preço FOB médio dos módulos se comparado aos resultados de agosto/2021, totalizando um crescimento percentual acumulado de **20,4%** desde dezembro/2020. A Greener prevê um forte incremento nos preços de módulos, **possivelmente** se estendendo ao longo de 2022.



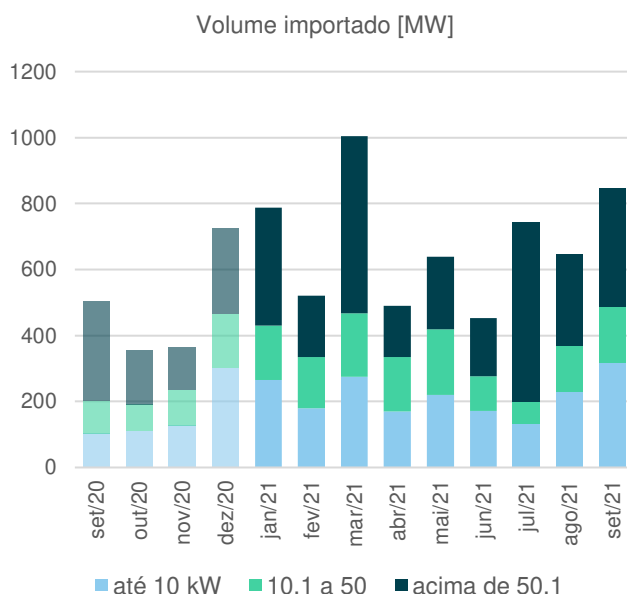
Importação de inversores

Em setembro de 2021, o volume de inversores importados atingiu **885 MW**, volume **42,27%** superior ao mesmo mês em 2020 e **32,1%** a agosto de 2021.



Porte dos inversores

Em setembro, o destaque fica por conta dos inversores de maior porte (+50,1kW) que somaram **43%** do volume total importado da tecnologia string. Os inversores de médio porte representaram **20%** e os de pequeno porte **37%**.



Analise os principais **produtos** e **preços** Do mercado e tome **melhores decisões** em seus projetos com o Greendex, nossa plataforma de importação de módulos e inversores.

[Clique aqui para conhecer.](#)